

令和元年6月末現在のうそ電話詐欺被害状況(暫定値)

1 認知件数及び被害金額

認知件数は15件(前年同期比-19件), 被害額は約3,440万円(前年同期比-約8,330万円)である。

う そ 電 話 詐 欺	振り 込 め 詐 欺 振 り 込 め 以 外 の 特 殊 詐 欺	平成 31 年 6 月 末		前年同期比(暫定値)		平成 30 年 中	
		件数	被害金額	件数	被害金額	件数	被害金額
振り 込 め 詐 欺	オレオレ詐欺	2件	約 50 万円	- 4件	- 約2,350 万円	8件	約 2,590 万円
	架空請求詐欺	9件	約 1,900 万円	- 15件	- 約4,130 万円	35件	約 7,470 万円
	融資保証金詐欺	4件	約 190 万円	+ 3件	+ 約190 万円	4件	約 160 万円
	還付金等詐欺	0件	0 円	± 0件	± 0 円	2件	約 210 万円
	小計	15件	約 2,140 万円	- 16件	- 約6,290 万円	49件	約 1億430 万円
振 り 込 め 以 外 の 特 殊 詐 欺	金融商品等取引名目	1件	約 1,300 万円	± 0件	- 約220 万円	3件	約 4,320 万円
	ギャンブル必勝法情報提供名目	0件	0 円	- 1件	- 790 万円	1件	約 790 万円
	異性との交際あっせん名目	0件	0 円	- 2件	- 約1,030 万円	2件	約 1,030 万円
	その他	0件	0 円	± 0件	± 0 円	0件	0 円
小計	1件	約 1,300 万円	- 3件	- 約2,040 万円	6件	約 6,140 万円	
合計		16件	約 3,440 万円	- 19件	- 約8,330 万円	55件	約1億6,570 万円

※ 被害金額(増減を含む)は、四捨五入しているため、それぞれの額と合計が一致しない場合がある。

※ 認知件数には、未遂(実害なし)が含まれる。

【参考:過去の被害状況】

う そ 電 話 詐 欺	振り 込 め 詐 欺 振 り 込 め 以 外 の 特 殊 詐 欺	平成 27 年 中		平成 28 年 中		平成 29 年 中	
		件数	被害金額	件数	被害金額	件数	被害金額
振り 込 め 詐 欺	オレオレ詐欺	11件	約 5,690 万円	1件	約 700 万円	9件	約 1,310 万円
	架空請求詐欺	26件	約 1億3,820 万円	27件	約 1億4,610 万円	64件	約 1億4,460 万円
	融資保証金詐欺	2件	約 100 万円	2件	約 250 万円	11件	約 1,760 万円
	還付金等詐欺	9件	約 470 万円	1件	約 50 万円	7件	約 550 万円
	小計	48件	約 2億80 万円	31件	約 1億5,610 万円	91件	約 1億8,080 万円
振 り 込 め 以 外 の 特 殊 詐 欺	金融商品等取引名目	11件	約 1億6,050 万円	9件	約 3,870 万円	7件	約 2,070 万円
	ギャンブル必勝法情報提供名目	1件	約 500 万円	2件	約 1,680 万円	1件	約 720 万円
	異性との交際あっせん名目	0件	0 円	0件	0 円	0件	0 円
	その他	4件	約 1,070 万円	1件	約 500 万円	1件	約 300 万円
小計	16件	約 1億7,620 万円	12件	約 6,050 万円	9件	約 3,090 万円	
合計		64件	約 3億7,700 万円	43件	約 2億1,660 万円	100件	約 2億1,170 万円

2 手口の概要

手口別は、振り込み詐欺が15件(約94%), 振り込み詐欺以外の特殊詐欺が1件(約6%)である。

○ オレオレ詐欺 2件

- 金融機関職員をかたり, 改元に伴う手続名目(2件)

○ 架空請求詐欺 9件

- 有料サイト利用料金等の支払名目(7件)
- 訴訟告知葉書に係る訴訟取り下げ費用名目等(2件)

○ 融資保証金詐欺 4件

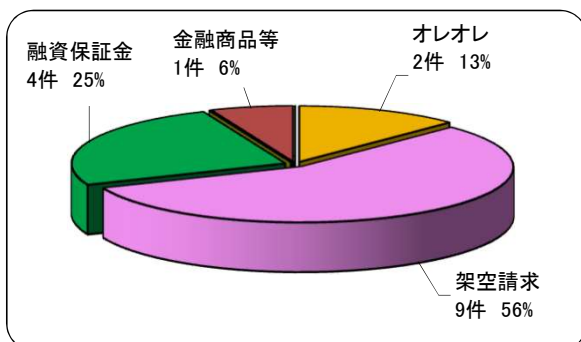
- 融資前の手付金, 供託金, 手数料名目など(4件)

○ 金融商品取引名目 1件

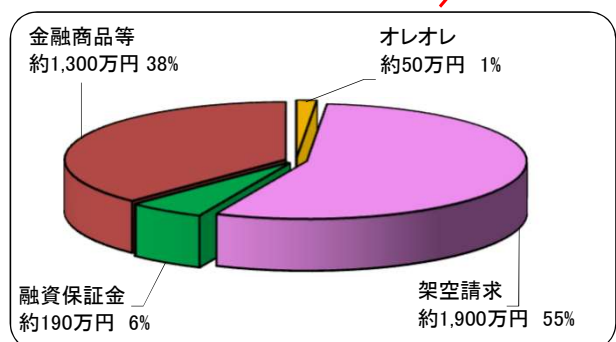
- 過去の被害金回復をかたり, 社債購入等手続名目(1件)



【手口別認知件数状況】



【手口別認知件数状況】



3 被害状況

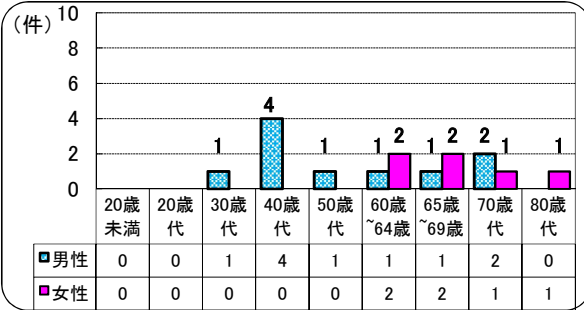
(1) 年代別・男女別の認知件数

ア 年代別 ○ 65歳以上 7件(約44%) ○ 65歳未満 9件(約56%)
 イ 男女別 ○ 男性 10件(約63%) ○ 女性 6件(約37%)

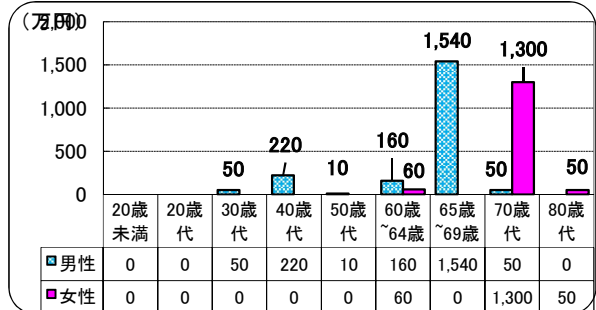
(2) 年代別・男女別の被害金額

ア 年代別 ○ 65歳以上 約2,940万円(約85%) ○ 65歳未満 約 500万円(約15%)
 イ 被害金額 ○ 男性 約 2,030万円(約59%) ○ 女性 約1,410万円(約41%)

【年代別・男女別認知件数】



【年代別・男女別被害金額】



【参考:過去の年代別被害状況】

※ 比率は、各年の総数に対する割合である。

	65歳以上		65歳未満	
平成30年中	19件約 35%	約 8,820万円	約 53%	36件約 65% 約 7,750万円 約 47%
平成29年中	42件約 42%	約 1億4,130万円	約 67%	58件約 58% 約 7,040万円 約 33%
平成28年中	22件約 51%	約 1億7,490万円	約 81%	21件約 49% 約 4,170万円 約 19%

【参考:過去の男女別被害状況】

※ 比率は、各年の総数に対する割合である。

	男性		女性	
平成30年中	16件約 29%	約 2,970万円	約 18%	39件約 71% 約 1億3,600万円 約 82%
平成29年中	38件約 38%	約 5,840万円	約 28%	62件約 62% 約 1億5,330万円 約 72%
平成28年中	15件約 35%	約 6,320万円	約 29%	28件約 65% 約 1億5,340万円 約 71%

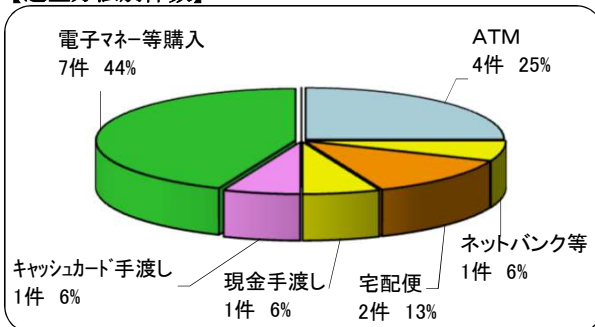
4 送金方法等 (一人の被害者が、2種類以上の送金方法等を利用した場合はそれぞれを計上している。)

送金方法等	件数	被害金額
振込型(窓口・ATM・ネットバンク等)	5件約 31%	約 270万円 約 8%
送付型(宅配便・レターパック等)	2件約 13%	約 1,910万円 約 55%
現金手渡し型	1件約 6%	約 900万円 約 26%
キャッシュカード手渡し型	1件約 6%	約 50万円 約 2%
電子マネー型	7件約 44%	約 310万円 約 9%
収納代行型	0件約 -%	約 0円 約 -%
合計	16件 100%	約 3,440万円 100%

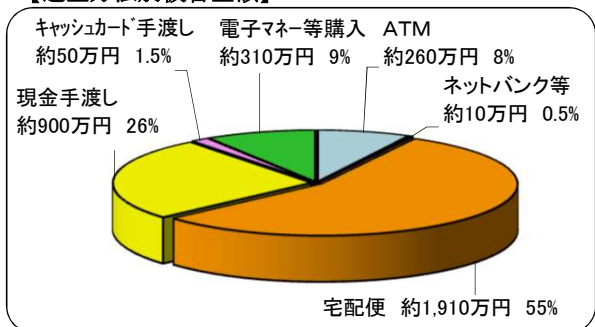


※ 未遂(実害なし)は、送金等がないことから被害件数と一致しない。

【送金方法別件数】



【送金方法別被害金額】



【参考:過去の送金方法別被害状況】

送金方法等	平成28年中		平成29年中		平成30年中	
	件数	被害金額	件数	被害金額	件数	被害金額
振込型(窓口・ATM・ネットバンク等)	20件	約 4,060万円	33件	約 4,860万円	14件	約 3,510万円
送付型(宅配便・レターパック等)	20件	約 1億6,530万円	8件	約 7,040万円	7件	約 4,840万円
現金手渡し型	1件	約 700万円	8件	約 4,960万円	6件	約 2,870万円
キャッシュカード手渡し型	0件	約 0円	7件	約 380万円	6件	約 1,780万円
電子マネー型	10件	約 370万円	42件	約 2,740万円	17件	約 1,040万円
収納代行型(H29から統計開始)		統計なし	9件	約 1,190万円	11件	約 2,530万円
合計	51件	約 2億1,660万円	107件	約 2億1,170万円	61件	約 1億6,570万円

※ 一人の被害者が、2種類以上の送金方法等を利用した場合はそれぞれを計上している。