

## 令和元年8月末現在のうそ電話詐欺被害状況(暫定値)

### 1 認知件数及び被害金額

認知件数は26件(前年同期比-15件)、被害額は約5,300万円(前年同期比-約8,350万円)である。

|                    | 令和元年8月末              |               | 前年同期比(暫定値) |                 | 平成30年中        |      |
|--------------------|----------------------|---------------|------------|-----------------|---------------|------|
|                    | 件数                   | 被害金額          | 件数         | 被害金額            | 件数            | 被害金額 |
| うそ電話詐欺<br>主要手口     | オレオレ詐欺               | 2件 約 50万円     | - 4件 -     | 約2,350万円        | 8件 約 2,590万円  |      |
|                    | 架空請求詐欺               | 15件 約 3,300万円 | - 11件 -    | 約2,810万円        | 35件 約 7,470万円 |      |
|                    | 融資保証金詐欺              | 5件 約 310万円    | + 2件 +     | 約150万円          | 4件 約 160万円    |      |
|                    | 還付金等詐欺               | 0件 0円         | - 1件 -     | 約50万円           | 2件 約 210万円    |      |
|                    | (旧・振り込め詐欺) 小計        | 22件 約 3,660万円 | - 14件 -    | 約5,050万円        | 49件 約 1億430万円 |      |
| その他                | 金融商品等取引名目            | 1件 約 1,300万円  | - 1件 -     | 約1,820万円        | 3件 約 4,320万円  |      |
|                    | ギャンブル必勝法情報提供名目       | 0件 0円         | - 1件 -     | 約790万円          | 1件 約 790万円    |      |
|                    | 異性との交際あっせん名目         | 0件 0円         | - 2件 -     | 約1,030万円        | 2件 約 1,030万円  |      |
|                    | その他                  | 0件 0円         | ± 0件 ±     | 0円              | 0件 約 0円       |      |
|                    | (旧・振り込め詐欺以外の特殊詐欺) 小計 | 1件 約 1,300万円  | - 4件 -     | 約3,640万円        | 6件 約 6,140万円  |      |
| 窃盗(うそ電話詐欺と同視し得る窃盗) | 3件 約 340万円           | + 3件 +        | 約340万円     | 1件 約 1,200万円    |               |      |
| 合計                 | 26件 約 5,300万円        | - 15件 -       | 約8,350万円   | 56件 約 1億7,770万円 |               |      |

※ 被害金額(増減を含む)は、四捨五入しているため、それぞれの額と合計が一致しない場合がある。

※ 認知件数には、未遂(実害なし)が含まれる。

※ 『窃盗(うそ電話詐欺と同視し得る窃盗)』とは、犯人が電話でだまされた被害者の隙を見て、キャッシュカードを別のカードにすり替える手口で罪名は窃盗であるが、キャッシュカードを手渡すうそ電話詐欺と同視し得るため、実質的な被害とみなし計上する。

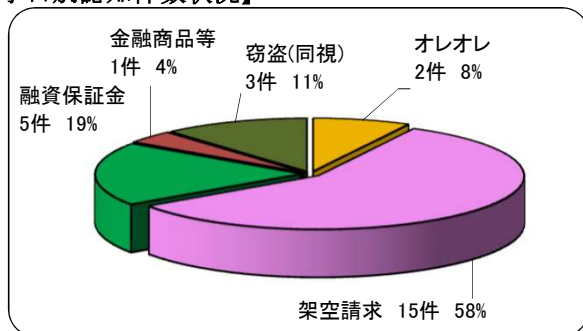
### 【参考:過去の被害状況】

|               | 平成27年中 |             | 平成28年中 |             | 平成29年中 |             |
|---------------|--------|-------------|--------|-------------|--------|-------------|
|               | 件数     | 被害金額        | 件数     | 被害金額        | 件数     | 被害金額        |
| 振り込め詐欺        | 48件    | 約 2億80万円    | 31件    | 約 1億5,610万円 | 91件    | 約 1億8,080万円 |
| 振り込め詐欺以外の特殊詐欺 | 16件    | 約 1億7,620万円 | 12件    | 約 6,050万円   | 9件     | 約 3,090万円   |
| うそ電話詐欺 合計     | 64件    | 約 3億7,700万円 | 43件    | 約 2億1,660万円 | 100件   | 約 2億1,170万円 |

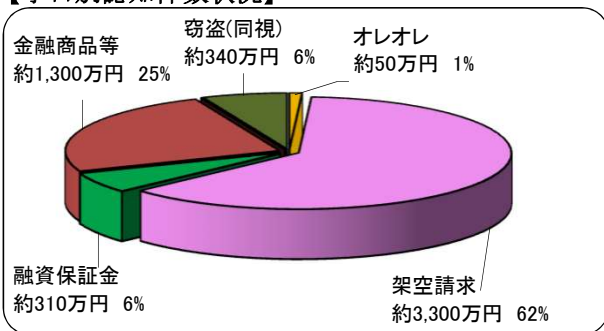
### 2 手口の概要

- オレオレ詐欺 2件
  - ・金融機関職員をかたり、改元に伴う手続名目(2件)
- 架空請求詐欺 15件
  - ・有料サイト利用料金等の支払名目(11件)
  - ・訴訟告知葉書に係る訴訟取り下げ費用名目等(3件)
  - ・外貨投資名目(1件)
- 融資保証金詐欺 5件
  - ・融資前の手付金、供託金、手数料名目など(5件)
- 金融商品取引名目 1件
  - ・過去の被害金回復をかたり、社債購入等手続名目(1件)
- 窃盗(うそ電話詐欺と同視し得る窃盗) 3件
  - ・警察官をかたり不正降金防止名目のカードすり替え(3件)

### 【手口別認知件数状況】



### 【手口別認知被害状況】



### ～ 8月の被害から ～

#### ～「電子マネーカードを買って、番号を教えて」は詐欺!!～

サイト利用料金を請求され、  
 ・登録が完了し、料金が発生している  
 ・コンビニで、電子マネーカードを買って、番号を教えること  
 ・購入理由は、ネットショッピングのためと言うこと  
 等と言われ、その指示に従い行動し被害に遭ったもの。

#### 《注意点》

- ・サイト未払料金をショートメールで通知された
- ・コンビニで電子マネーカードを買うように指示された
- ・カード番号を伝えるように指示された

場合は、詐欺を疑い注意しましょう!

#### ～「キャッシュカードの確認。暗証番号を教えて」は詐欺!!～

警察官になりすまして、「被害防止のため、キャッシュカードを確認したい。」などと電話を掛けた後、被害者宅を訪れ、暗証番号を聞き出した上で、被害者の隙を見て、キャッシュカードを別のカードにすり替え封筒に入れ返却し、持ち去ったカードで現金を引き出し被害に遭ったもの。

#### 《注意点》

- ・警察官がキャッシュカードの確認にきた
- ・警察官がキャッシュカード預かると言った
- ・電話、来訪して暗証番号を聞かれた

場合は、詐欺を疑い注意しましょう。

### 3 被害状況

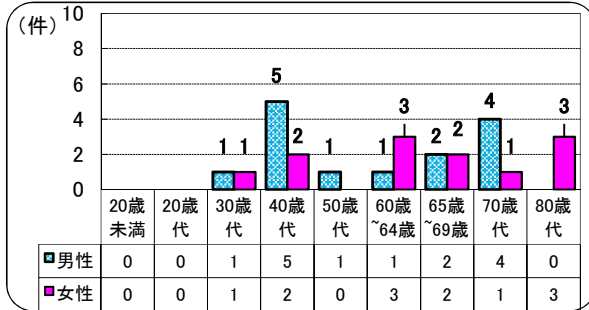
#### (1) 年代別・男女別の認知件数

ア 年代別 ○ 65歳以上 12件(約46%) ○ 65歳未満 14件(約54%)  
 イ 男女別 ○ 男性 14件(約54%) ○ 女性 12件(約46%)

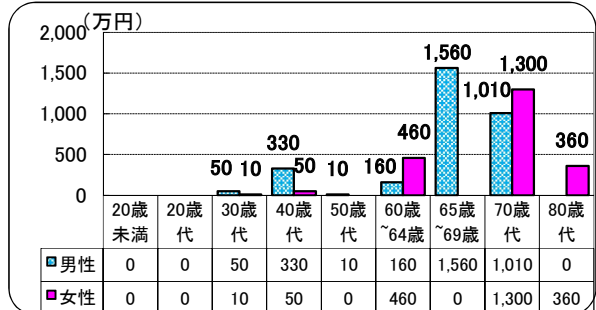
#### (2) 年代別・男女別の被害金額

ア 年代別 ○ 65歳以上 約4,230万円(約80%) ○ 65歳未満 約1,070万円(約20%)  
 イ 被害金額 ○ 男性 約 3,120万円(約59%) ○ 女性 約2,180万円(約41%)

【年代別・男女別認知件数】



【年代別・男女別被害金額】



【参考:過去の年代別被害状況】

※ 比率は、各年の総数に対する割合である。

|        | 65歳以上    |                  | 65歳未満    |                |
|--------|----------|------------------|----------|----------------|
| 平成30年中 | 20件約 36% | 約 1億20万円約 56%    | 36件約 64% | 約 7,750万円約 44% |
| 平成29年中 | 42件約 42% | 約 1億4,130万円約 67% | 58件約 58% | 約 7,040万円約 33% |
| 平成28年中 | 22件約 51% | 約 1億7,490万円約 81% | 21件約 49% | 約 4,170万円約 19% |

【参考:過去の男女別被害状況】

※ 比率は、各年の総数に対する割合である。

|        | 男性       |                | 女性       |                  |
|--------|----------|----------------|----------|------------------|
| 平成30年中 | 16件約 29% | 約 2,970万円約 18% | 40件約 71% | 約 1億4,800万円約 82% |
| 平成29年中 | 38件約 38% | 約 5,840万円約 28% | 62件約 62% | 約 1億5,330万円約 72% |
| 平成28年中 | 15件約 35% | 約 6,320万円約 29% | 28件約 65% | 約 1億5,340万円約 71% |

### 4 送金方法等 (一人の被害者が、2種類以上の送金方法等を利用した場合はそれぞれを計上している。)

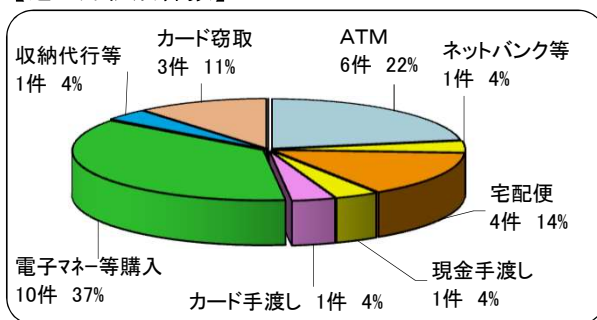
| 送金方法等               | 件数       | 被害金額           |
|---------------------|----------|----------------|
| 振込型(窓口・ATM・ネットバンク等) | 7件約 26%  | 約 390万円約 7%    |
| 送付型(宅配便・レターパック等)    | 4件約 14%  | 約 3,240万円約 61% |
| 現金手渡し型              | 1件約 4%   | 約 900万円約 16.9% |
| キャッシュカード手渡し型        | 1件約 4%   | 約 50万円約 1%     |
| 電子マネー型              | 10件約 37% | 約 370万円約 7%    |
| 収納代行型               | 1件約 4%   | 約 10円約 0.1%    |
| キャッシュカード窃取型         | 3件約 11%  | 約 340円約 7%     |
| 合計                  | 27件 100% | 約 5,300万円 100% |



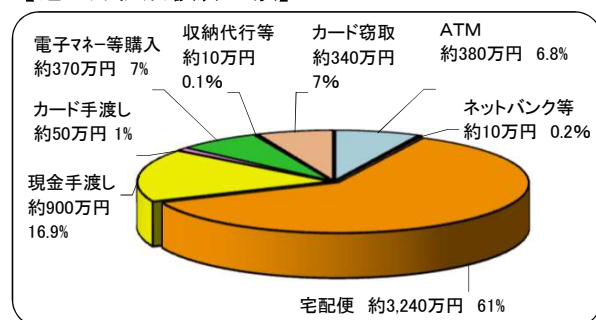
鹿児島県警察  
シンボルマスコット  
かごバトくん  
さくらロールちゃん

※ 未遂(実害なし)は、送金等がないことから被害件数と一致しない。

【送金方法別件数】



【送金方法別被害金額】



【参考:過去の送金方法別被害状況】

| 送金方法等                  | 平成28年中 |             | 平成29年中 |             | 平成30年中 |             |
|------------------------|--------|-------------|--------|-------------|--------|-------------|
|                        | 件数     | 被害金額        | 件数     | 被害金額        | 件数     | 被害金額        |
| 振込型(窓口・ATM・ネットバンク等)    | 20件    | 約 4,060万円   | 33件    | 約 4,860万円   | 14件    | 約 3,510万円   |
| 送付型(宅配便・レターパック等)       | 20件    | 約 1億6,530万円 | 8件     | 約 7,040万円   | 7件     | 約 4,840万円   |
| 現金手渡し型                 | 1件     | 約 700万円     | 8件     | 約 4,960万円   | 6件     | 約 2,870万円   |
| キャッシュカード手渡し型           | 0件     | 約 0円        | 7件     | 約 380万円     | 6件     | 約 1,780万円   |
| 電子マネー型                 | 10件    | 約 370万円     | 42件    | 約 2,740万円   | 17件    | 約 1,040万円   |
| 収納代行型(H29から統計開始)       |        | 統計なし        | 9件     | 約 1,190万円   | 11件    | 約 2,530万円   |
| キャッシュカード窃取型(H30から統計開始) |        | 統計なし        |        | 統計なし        | 1件     | 約 1,200万円   |
| 合計                     | 51件    | 約 2億1,660万円 | 107件   | 約 2億1,170万円 | 62件    | 約 1億7,770万円 |

※ 一人の被害者が、2種類以上の送金方法等を利用した場合はそれぞれを計上している。