

令和3年度事業報告

I 事業概要

令和3年度は、「連合第4次シルバー事業推進計画(令和3年度～令和7年度)」(以下「第4次推進計画」という。)の初年度にあたり、重点項目と目標数の達成に取り組んだ。

しかしながら、新型コロナウイルス感染症の拡大によりシルバー人材センター事業(以下「シルバー事業」という。)は前年度同様に影響を受けたところである。

特に、会員拡大については、第4次推進計画の令和3年度目標数達成に向けてシルバー人材センター(以下「センター」という。)において取り組んだが、会員数は、目標数13,700人に対し、13,394人となり、わずかに届かなかった。

しかしながら、対前年度に比べ126人の増加となっており、新型コロナウイルス感染症による高齢者の就業への意識の低下や、予防対策の観点から入会説明会、各種イベントの開催抑制等により、全国的に会員数が減少している中、各センターの取組みは評価に値するところである。また、入会者1,705人に対し、退会者が1,579人となっており、退会者の抑制策が課題となった。

シルバー事業の主要項目実績は、受託事業については受注件数、就業実人員は前年度を下回ったものの、契約金額は47億953万3,117円と前年度より5,055万509円増加した。

コロナ禍にあって、受託事業契約額が前年度と比べ減少したセンターも散見されたところである。

労働者派遣事業については、受注件数は前年度を下回り、就業実人員、就業延人員は前年度を上回った。契約金額については、15億2,164万7,159円と前年度を9,730万9,033円上回り、派遣契約額については初めて15億を超えた。

一方で、新型コロナウイルス感染の影響により休業を行う派遣先企業も多く見られ、本来、雇用保険被保険者の休業に対して助成する国の雇用調整助成金が非正規労働者にも緊急雇用安定助成金(以下「助成金」という。)として特例的に適用され、シルバー派遣会員の派遣先での休業についても助成金の対象とされたところである。

派遣会員の休業に係る休業手当の支払については、当該手当の9割について、国の助成金を受けているところであるが、この措置は令和4年6月末で終了されることとなっており、未だ、新型コロナウイルス感染症の影響がある中で、シルバー派遣会員に対する休業手当に係る原資の確保が喫緊の検討課題となっている。

連合会の財政基盤の強化策として、令和3年度から派遣会員に要する必要経費(有給休暇、会員賃金の振込手数料等7項目)をセンターと連合会の派遣事業に係る手数料から負担し、その残りの手数料配分率は、センター75.0%、連合会25.0%に見直ししたところである。

このことから、連合会で支出する派遣会員への経費や、派遣会員賃金支払の借入額の減額に繋がった。当面は、連合会の財政基盤強化のため、派遣事業実施のセンターの理解を得ながら、当該配分率を運用していくこととする。

令和5年10月から施行される消費税の適格請求書等保存方式(インボイス制度)への対応については、全国的にセンターの草の根運動として、配分金の消費税に係るインボイス制度適用除外の取り組みを行い、国への要望も行っているところである。また、インボイス制度が会員の配分金に適用されることになった場合を想定し、全国シルバー人材センター事業協会(以下「全シ協」という。)の検討委員会報告を基に各種会議において議論を重ね、本県としては、配分金に係る消費税の負担を事務費比率の引き上げ等により発注者へ負担していただくという一定の方向性について各センターの理解を得ているところであるが、全シ協の検討委員会の情報や国政(シルバー人材センター活性化議員連盟等)の動向を注視し、各センターに情報提供して行くこととする。

国の委託事業は、「生涯現役促進地域連携事業(アクティブシニア活躍推進協議会)」が令和2年度で終了し、当該事業で実施していた新規会員確保に影響があったが、「高齢者活躍人材確保育成事業(以下「人材育成事業」という。)」による講習事業、セミナー事業、周知広報事業を効果的に展開し、新規会員確保に努めたところである。コロナ禍にあり、年間計画において事業の中止を余儀なくされ、少なからず影響があったが、人材育成事業により350名の新規会員の確保が図られた。

II 事業実績

1 受託事業主要項目実績

年 度	受注件数 (件)	契 約 金 額 (円)	就業実人員 (人)	就業延人員 (人日)	就 業 率 (%)
令和2年度	73,570	4,658,982,608	9,272	850,149	69.9
令和3年度	71,761	4,709,533,117	9,100	853,876	67.9
対前年度 増減比率	▲2.5%	1.1%	▲1.9%	0.4%	▲2.0P

2 労働者派遣事業主要項目実績

年 度	実 施 事業所数	受注件数 (件)	契 約 金 額 (円)	就業実人員 (人)	就業延人員 (人日)
令和2年度	29	1,300	1,424,338,126	3,034	294,523
令和3年度	30	1,289	1,521,647,159	3,073	306,209
対前年度 増減比率	3.4%	▲0.8%	6.8%	1.3%	4.0%

3 主要項目実績(受託事業+労働者派遣事業)

年 度	会員数(人)	受注件数(件)	契約金額 (円)	就業延人員(人日)
令和2年度	13,268	74,870	6,083,320,734	1,144,672
令和3年度	13,394	73,050	6,231,180,276	1,160,085
対前年度 増減比率	0.9%	▲2.4%	2.4%	1.3%

Ⅲ 事業実施状況

1 会員拡大の推進

第4次推進計画(令和3年度～令和7年度 5年間)に基づき、令和3年度の会員拡大目標数値、13,700人の達成に向けて全センターを挙げて取り組んだ。

(1) 女性会員の拡大推進

本県の民間企業における雇用確保措置(65歳までの再雇用制度等)の導入が進み、また、70歳までの雇用努力も提唱される中、60歳前半層の新規会員の確保が難しい状況にあることから、女性をターゲットとした会員拡大に取り組んだ。

令和3年度女性会員数 5,248人(令和2年度 5,165人) 対前年度 83人増

ア 女性会員活性化委員会の開催 令和3年6月16日(水)

イ 女性役職員研修会(中止)

ウ 全シ協主催「シルボンヌ全国大会への委員派遣」(中止)

※ 鹿児島県の民間企業における高年齢者雇用状況報告結果

鹿児島労働局発表 令和3年6月1日現在 調査対象 31人以上企業 2,120社

① 65歳までの高年齢者雇用確保措置のある企業の状況

- ・ 65歳までの雇用確保措置のある企業 99.9%
- ・ 65歳定年企業 22.1%

② 66歳以上働ける企業の状況

- ・ 66歳以上働ける制度のある企業 37.0%
- ・ 70歳以上働ける制度のある企業 34.6%
- ・ 定年制廃止企業 1.5%

(2) 女性活躍に向けた広報の展開

連合会ホームページに女性向けのセミナー開催を掲載。自治体広報媒体の広報誌等を活用したセミナー等の開催案内に取り組んだ。

(3) 好事例の収集と提供等

全シ協発行の「月刊シルバー人材センター」掲載の女性会員活躍や事業の展開等の情報提供を行った。

(4) 高齢者活躍人材確保育成事業の効果的な運営

高齢者活躍人材確保育成事業の効果的な実施により会員の確保に取り組んだ。コロナ禍で事業の実施に制約がかかる中ではあったが、マスコミ広報媒体(新聞広告)や自治体広報誌等による周知・広報を積極的に展開し、新規会員350人の確保が図られた。

技能講習 98人 就業体験 2人

セミナー 11人 周知・広報 239人 計 350人

(5) 会員増加率の顕著なセンターの表彰制度の創設

令和3年度表彰団体

会員250人以上センター 公益社団法人薩摩川内市シルバー人材センター

会員250人未満センター 瀬戸内町シルバー人材センター

2 組織的取り組み

(1) 理事会の運営

ア 女性会員確保のため、女性理事からの意見を求めるための理事会活性化に努めた。

イ 女性会員活性化委員会の委員長、副委員長に女性理事3名の就任を決定。

(2) 専門委員会の運営

連合会設置の専門委員会を次のとおり開催した。

ア 安全・適正就業推進委員会 令和3年5月14日(金)

イ 女性会員活性化委員会(再掲) 令和3年6月16日(水)

ウ 啓発・広報委員会 令和3年7月7日(水)

エ シルバー派遣事業運営委員会 令和3年7月13日(火)

(3) 消費税に係る適格請求書等保存方式(インボイス制度)への対応

全シ協の適格請求書等保存方式(インボイス制度)検討委員会の報告をもとに、インボイス制度が会員の配分金に適用された場合の取扱いについて、種々の会議において検討を行った。

(4) 業務拡大への対応(高齢法第39条)

高齢法第39条に基づく業務拡大(派遣会員の就業時間の特例措置)運用から3年が経過しており、その間、派遣先企業からのニーズ、派遣会員の多様な就業スタイルによるニーズを踏まえ、鹿児島県知事へ36業種、14職種の新たな指定を要望した。

3 関係機関との連携

高齢者活躍人材確保育成事業の一環である労使団体等の連絡会議を開催し、シルバー人材センター事業への理解と協力を求めた。

連絡会議の開催 令和3年7月30日(金)

行政 鹿児島労働局、鹿児島県

使用者団体 鹿児島商工会議所連合会、鹿児島県商工会連合会

労働団体 連合鹿児島

4 安全就業の推進

安全・安心なシルバー事業の確立を図ることは、シルバー事業遂行の根幹をなすものであり、「安全就業は全てに優先する」を理念に安全就業の推進に努めたところであるが、令和3年度は、受託事業の就業中に「死亡事故」が発生した。また、受託事業、

派遣事業の事故報告件数(発生状況)も増加傾向にあり、更なる安全就業の徹底が課題となった。

事故発生状況(年度別推移)

区 分	29 年度	30 年度	元年度	2 年度	3 年度	3 年度 対前年度増減
受託事業	155 件	143 件	149 件	170 件	211 件	24.1%増
派遣事業	28 件	43 件	40 件	50 件	50 件	—
合 計	183 件	186 件	189 件	220 件	261 件	18.6%増

5 指導事業

全シ協「令和3年度シルバー人材センター事業指導実施要綱、実施要領」に基づき、個別指導計画の策定により、10センターの個別指導を実施した。

また、全シ協の連合会労働者派遣事業特別指導に併せ、始良市センターの労働者派遣事業に係る業務指導を実施した。

(1) 指導事項等

- ア 会員及び就業機会の拡大
- イ 適正就業ガイドラインに沿った業務運営
- ウ シルバー派遣事業の運営
- エ 職業紹介事業の運営
- オ 業務拡大への対応(高齢法第39条)
- カ 福祉・家事援助サービス
- キ 新総合事業
- ク 空き家管理対策事業
- ケ 放課後児童クラブにおける育児支援
- コ 会計処理体制(内部牽制体制等)の確立と会計処理の適正化

(2) 全シ協、労働者派遣事業特別指導

公益社団法人 鹿児島県シルバー人材センター連合会	令和3年12月16日(木)
公益社団法人 始良市シルバー人材センター	令和3年12月17日(金)

(3) センター個別指導実施状況

センター名	個別指導実施日
公益社団法人 枕崎市シルバー人材センター	令和3年7月16日(金)
公益社団法人 西之表市シルバー人材センター	令和3年8月5日(木)
公益社団法人 いちき串木野市シルバー人材センター	令和3年8月30日(月)
公益社団法人 湧水町シルバー人材センター	令和3年9月7日(火)
公益社団法人 阿久根市シルバー人材センター	令和3年9月15日(水)
公益社団法人 南大隅町シルバー人材センター	令和3年10月19日(火)
公益社団法人 和泊町シルバー人材センター	令和3年11月11日(木)
公益社団法人 知名町シルバー人材センター	令和3年11月12日(金)
一般社団法人 東串良町シルバー人材センター	令和3年12月14日(火)
公益社団法人 始良市シルバー人材センター	令和4年2月17日(木)

6 会議、研修事業

会議研修会の開催状況

会議、研修名		開催日	
総会・理事会等	①監事監査	令和3年5月24日(月)	
	②定時総会	令和3年6月28日(月)	
	③理事会	第1回	令和3年6月3日(木)
		第2回	令和3年9月3日(金)
		第3回	令和3年12月9日(木)
		第4回	令和4年2月15日(火)
第5回		令和4年3月25日(金)	
専門委員会	①安全適正就業推進委員会(再掲)	令和3年5月14日(金)	
	②女性会員活性化委員会(再掲)	令和3年6月16日(水)	
	③啓発・広報委員会(再掲)	令和3年7月7日(水)	
	④シルバー派遣事業運営委員会(再掲)	令和3年7月13日(火)	
会議	①センター事務局長会議	第1回	令和3年6月9日(水)
		第2回	令和3年10月21日(木)
		第3回	令和4年1月27日(木)
	②サポート事業担当者連絡会議	第1回	令和3年4月22日(木)
		第2回	令和4年2月24日(木)
③安全適正就業担当者会議(中止)			
研修会	①安全大会(中止) (安全就業担当理事及び適正就業推進員等研修会)		
	②新任理事長・事務局長研修会	令和3年6月30日(水)	
	③センター理事長研修会(中止)		
	④ブロック別役職員研修会 鹿児島・北薩ブロック 始良ブロック 南薩ブロック 鹿屋・曾於ブロック 熊毛ブロック 奄美ブロック	令和3年7月26日(月)	
		令和3年9月17日(金)	
		令和3年9月24日(金)	
		令和3年10月12日(火)	
		令和3年11月4日(木)	
令和3年12月22日(水)			
⑤女性役職員研修会(中止)			
⑥派遣元責任者研修会(中止)			
⑦経理担当者研修会	令和4年1月24日(月)		

7 情報の収集・提供等

(1) 高齢者の雇用情勢、シルバー事業関係情報の提供

- ア シルバー人材センター事業統計(会員、受託事業、派遣事業の推移等)の作成、提供に努めた。
- イ 鹿児島労働局「雇用失業情勢(有効求人倍率、高齢者の求職状況等)」の提供に努めた。
- ウ 労働局高齢者雇用状況報告(雇用確保措置、企業における継続雇用の状況等)の提供に努めた。
- エ 受託事業、シルバー派遣事業における事故発生状況(労災事故)の把握と集計。「安全就業NEWS」を発行し、情報の提供に努めた。
- オ 連合会主催の各事業、会議等を四半期ごとにまとめた「事業レポート」を発行し、情報の提供に努めた。

(2) 連合会ホームページの整備・充実

連合会ホームページの更改とセミナー開催、センターイベント情報の掲載に努めた。

8 普及啓発活動の推進

(1) 普及啓発促進月間の設定

10月の「シルバー人材センター事業普及啓発促進月間」に集中的に、マスコミ等へのシルバー人材センター事業の広報活動を行った

新聞広報掲載 南日本新聞 令和3年10月16日(土) 令和3年10月31日(日)

(2) 普及啓発用広報誌等の作成・発行

- ア 連合会広報誌「シルバー連合かごしま」を3,000部作成し、関係自治体、関係団体、派遣先企業へ配付を行った。
- イ センター・連合会広報用カレンダーを作成し、広報活動に努めた。

9 センター未設置地方自治体の解消に向けた取組

センター未設置自治体6町村に全シ協発行の「月刊シルバー人材センター」の提供を行い、シルバー人材センター設立機運の醸成に努めた。

令和3年度、未設置自治体の熊毛郡屋久島町、大島郡与論町については、訪問によるセンター設置指導計画であったが、新型コロナウイルス感染症拡大により自治体との協議により中止とした。

センター未設置町村

- ①熊毛郡屋久島町、②大島郡与論町、③鹿児島郡三島村、④鹿児島郡十島村
- ⑤大島郡大和村、⑥大島郡宇検村

10 高齢者活躍人材確保育成事業の実施状況

(1) 新規会員確保の取組み

下記育成事業をセンターとの協力のもと実施し、新規会員 350 人の確保がなされた。
(再掲)

(2) 高齢者活躍人材確保育成事業実績

技能講習実施状況

講習回数	講習名	開催地	開催日	講習開始者数	新規入会者数
1	ガーデニング講習	志布志市	10/12~10/13	11人	4人
2	草刈り(機械刈)講習	鹿児島市	10/19~10/23	33人	8人
		霧島市	9/14~ 9/15		
		南さつま市	6/9~ 6/10		
3	暮らしに役立つ掃除講習	湧水町	11/24~11/25	7人	5人
4	子育て支援(保育補助)講習	霧島市	8/3~8/5	23人	8人
		始良市	11/10~11/12		
5	障子・襖張替講習	いちき串木野市	10/4~10/5	12人	3人
6	剪定・整枝講習	鹿屋市	6/15~6/17	46人	20人
		南九州市	9/28~9/30		
		東串良町・肝付町	10/6~10/8		
		薩摩川内市	1/18~1/20		
7	チェンソー・刈払機目立て講習	東串良町・肝付町	10/28	18人	3人
8	チェンソー・刈払機安全講習	曾於市	11/17~11/18	8人	3人
9	ドローン操作基礎講習	南大隅町	12/14~12/15	17人	1人
10	ハウスクリーニング講習	徳之島町	10/26~10/27	13人	8人
11	宛名・賞状記名講習	鹿児島市	11/4~11/5	18人	8人
12	施設清掃スタッフ講習	鹿児島市	12/7~12/8	14人	1人
13	生活援助支援講習	鹿児島市	6/29~7/1	10人	5人
14	送迎者安全運転講習	日置市	7/20~7/21	22人	7人
		大崎町	12/1~12/2		
15	店舗スタッフ講習	鹿児島市	11/9~11/11	11人	4人
16	放課後児童クラブ補助員講習	和泊町	6/16~6/17	47人	10人
		垂水町	7/6~7/7		
		鹿屋市	7/13~7/14		
計	16講習 25回	19地域		305人	98人

セミナー開催状況

回数	開催地	セミナー名	開催日	定員	参加者数	入会者数
1	垂水市	学童保育セミナー (放課後児童支援)	6/24	10人	16人	2人
2	曾於市	高齢者の食と生活ケア セミナー	7/9	15人	14人	0人
3	南九州市	スマホの安心安全教室	9/27	15人	8人	1人
4	南さつま市	スマホの安心安全教室	9/29	15人	10人	0人
5	鹿児島市	いきいき輝く女性セミナー	9/22	100人	34人	5人
6	鹿屋市	高齢者の働き方セミナー	10/13	30人	19人	3人
7	さつま町	スマホの安心安全教室	1/13	15人	14人	0人
計	7地域	5セミナー		200人	115人	11人

周知・広報

広報媒体	回数	新規会員確保数
新聞広告(折込、無料掲載)	76回	239人 主なセンターの加入動機から 抽出
自治体広報誌	44回	
コミュニティーFM	3回	
その他(民間団体広報媒体等)	82回	
計	205回	239人

職場見学／就業体験

回数	開催地	就業体験名	開催日	定員	参加者	入会者
1	南九州市	職場見学(放課後児童クラブ)	7/27	5人	6人	0人
2	大崎町	就業体験(甘藷芽とり・皮むき)	9/16	5人	3人	1人
3	伊佐市	就業体験(しめ縄づくり)	11/8	5人	4人	1人
4	鹿屋市	職場見学(医療施設厨房)	11/17	5人	3人	0人
計		4回		20人	16人	2人

※ 令和3年度事業報告には、「一般社団法人及び一般財団法人に関する法律施行規則」第34条第3項に規定する附属明細書「事業報告の内容を補足する重要な事項」が存在しないので作成しない。

令和3年度 事業実績報告書

(令和3年4月1日～令和4年3月31日)

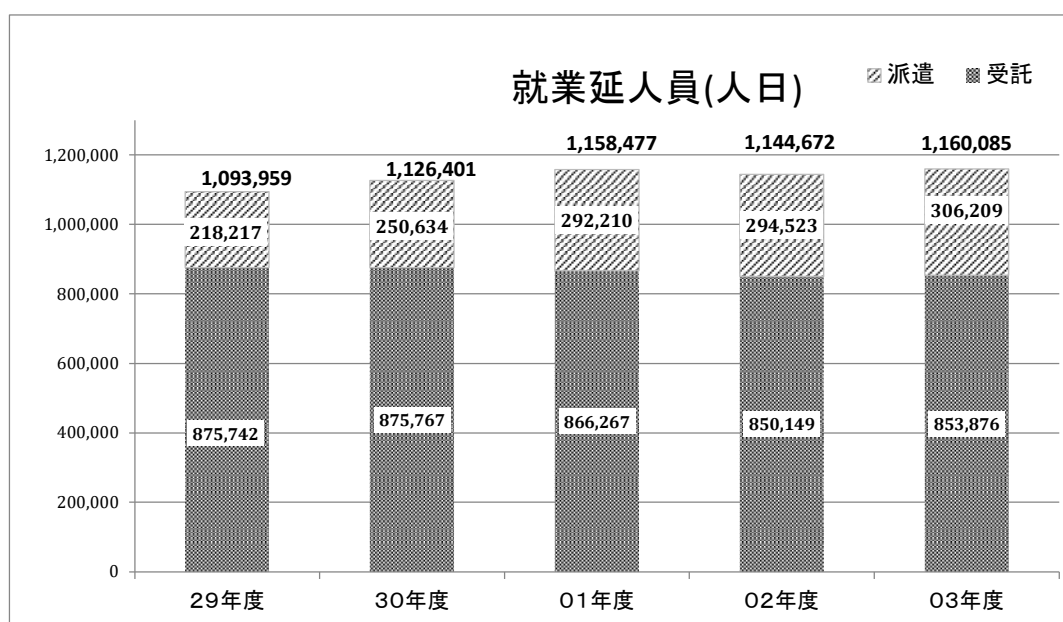
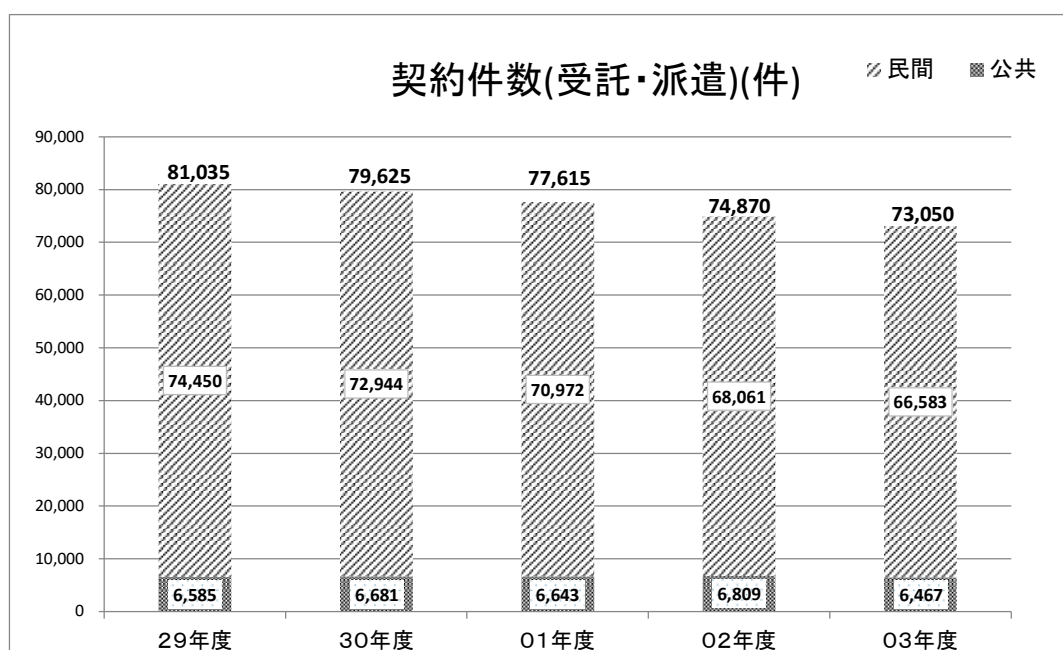
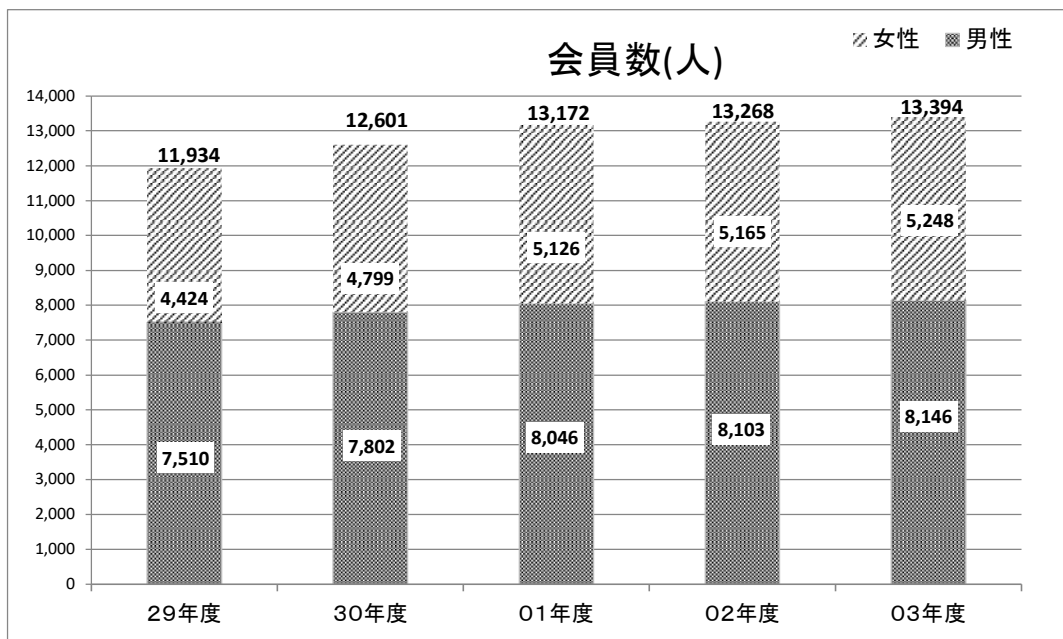
公益社団法人鹿児島県シルバー人材センター連合会

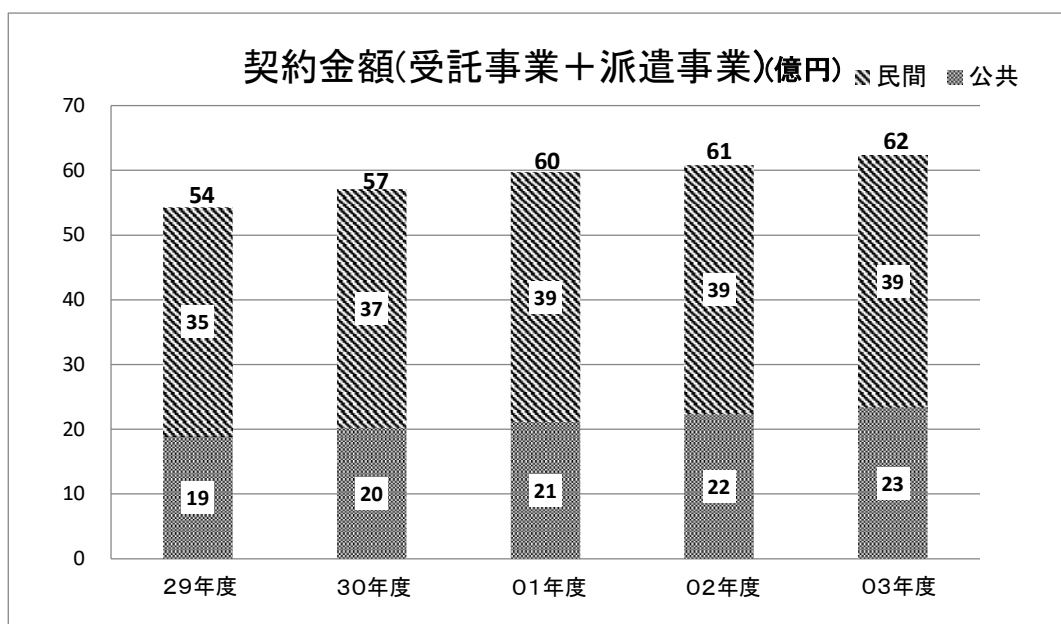
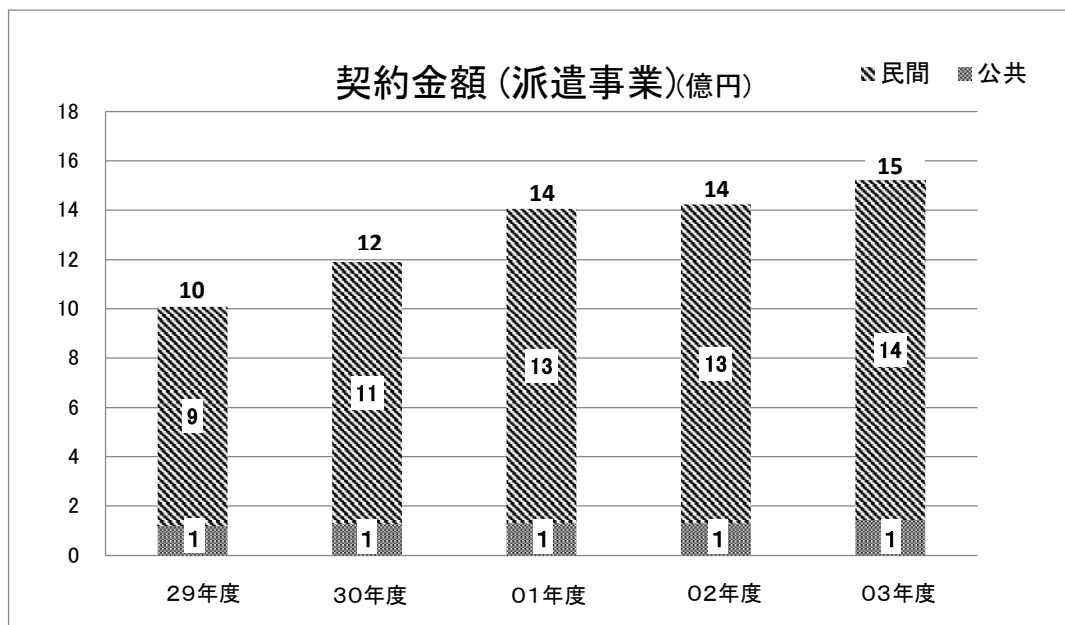
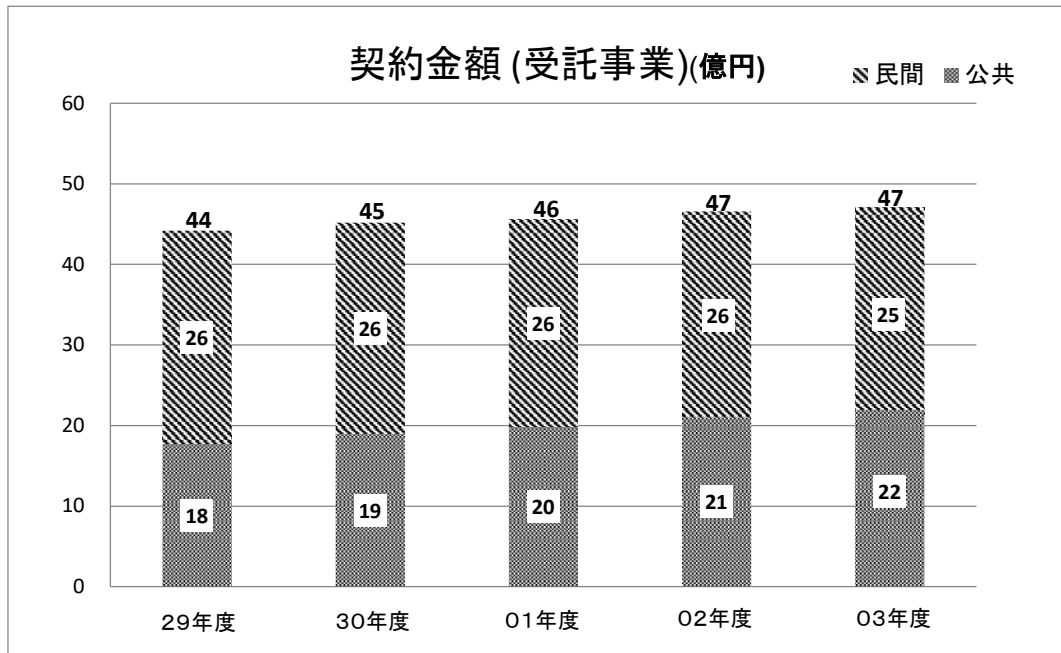
センター名	会員数(人)			受注件数(件)			就業 延人員 (人日)	契 約 金 額 (円)						就業 実人員 (人)	就業率 (%)	市町村 人口 (人)	うち60歳 以上 人口 (人)	入会 率 (%)		
	男	女	合計	公共	民間	合計		公共事業	構成比 (%)	民間事業	構成比 (%)	合計	配分金						事務費	材料費等
1 (公社)鹿児島市	2,603	1,805	4,408	590	15,200	15,790	209,325	438,285,040	43.7	564,353,739	56.3	1,002,638,779	842,317,604	82,545,434	77,775,741	2,386	54.1	589,963	206,414	2.1
2 (公社)薩摩川内市	364	210	574	153	4,139	4,292	39,785	76,828,064	34.3	147,003,659	65.7	223,831,723	194,624,803	20,553,636	8,653,284	375	65.3	92,800	36,662	1.6
3 (公社)いちき串木野	117	54	171	50	1,354	1,404	15,387	34,477,518	41.9	47,763,986	58.1	82,241,504	72,899,749	7,218,369	2,123,386	156	91.2	26,557	12,129	1.4
4 (公社)枕崎市	163	60	223	66	1,343	1,409	18,068	46,176,810	48.8	48,449,769	51.2	94,626,579	82,163,315	9,515,056	2,948,208	174	78.0	19,805	9,787	2.3
5 (公社)鹿屋市	386	299	685	909	3,936	4,845	69,173	124,746,952	34.9	233,005,051	65.1	357,752,003	291,151,768	31,779,287	34,820,948	661	96.5	100,350	37,352	1.8
6 (公社)西之表市	86	64	150	22	834	856	7,847	14,744,074	34.6	27,849,929	65.4	42,594,003	36,870,431	3,676,383	2,047,189	98	65.3	14,379	6,788	2.2
7 (公社)霧島市	593	429	1,022	924	4,078	5,002	71,607	213,576,137	55.1	173,782,535	44.9	387,358,672	320,264,152	41,347,605	25,746,915	695	68.0	124,330	43,370	2.4
8 (公社)出水市	175	80	255	83	2,406	2,489	20,048	60,994,160	42.6	82,143,992	57.4	143,138,152	116,283,874	17,702,579	9,151,699	205	80.4	52,069	21,117	1.2
9 (公社)始良市	438	239	677	685	4,987	5,672	56,464	107,567,772	38.5	171,694,649	61.5	279,262,421	226,404,462	25,238,307	27,619,652	466	68.8	77,740	29,372	2.3
10 (公社)南さつま市	163	67	230	186	1,803	1,989	20,144	71,172,924	52.4	64,701,201	47.6	135,874,125	105,488,352	17,808,137	12,577,636	179	77.8	32,441	15,721	1.5
11 (公社)阿久根市	104	69	173	20	1,509	1,529	8,902	10,750,302	21.3	39,633,875	78.7	50,384,177	43,653,612	5,184,794	1,545,771	106	61.3	19,135	9,646	1.8
12 (公社)さつま町	202	107	309	158	2,009	2,167	21,991	60,951,672	47.8	66,589,842	52.2	127,541,514	105,598,724	10,894,341	11,048,449	230	74.4	19,713	9,759	3.2
13 (公社)日置市	176	54	230	61	1,981	2,042	18,639	75,279,398	61.4	47,292,795	38.6	122,572,193	104,483,333	10,413,953	7,674,907	168	73.0	46,958	20,336	1.1
14 (公社)奄美市	161	82	243	103	938	1,041	16,496	45,348,492	57.9	32,992,620	42.1	78,341,112	66,634,229	6,519,305	5,187,578	183	75.3	41,664	16,960	1.4
15 (公社)和泊町	135	148	283	352	993	1,345	16,584	60,337,603	46.8	68,627,872	53.2	128,965,475	83,605,021	9,337,588	36,022,866	169	59.7	6,216	2,758	10.3
16 (公社)徳之島町	103	94	197	25	897	922	7,224	45,534,667	66.1	23,371,736	33.9	68,906,403	37,799,997	5,444,673	25,661,733	125	63.5	10,164	4,274	4.6
17 (公社)曾於市	285	216	501	397	3,074	3,471	44,200	143,897,575	51.9	133,417,192	48.1	277,314,767	216,814,497	30,038,934	30,461,336	394	78.6	33,743	17,105	2.9
18 (公社)志布志市	212	131	343	131	1,517	1,648	22,440	42,209,069	30.7	95,259,696	69.3	137,468,765	112,711,142	14,106,601	10,651,022	266	77.6	29,861	13,132	2.6
19 (公社)南九州市	233	131	364	196	2,027	2,223	19,253	39,144,696	31.8	83,847,898	68.2	122,992,594	104,561,654	12,623,813	5,807,127	284	78.0	33,039	16,255	2.2
20 (公社)知名町	81	75	156	37	158	195	6,342	6,823,628	64.9	3,684,332	35.1	10,507,960	7,891,016	582,218	2,034,726	168	100.0	5,611	2,638	5.9
21 (公社)大崎町	147	95	242	71	1,002	1,073	11,769	19,684,784	29.1	47,996,044	70.9	67,680,828	58,124,569	6,805,577	2,750,682	164	67.8	12,331	6,024	4.0
22 (公社)伊佐市	137	96	233	85	1,267	1,352	23,700	78,653,541	63.9	44,432,190	36.1	123,085,731	108,370,423	12,032,862	2,682,446	210	90.1	24,250	12,023	1.9
23 (公社)指宿市	145	64	209	68	1,520	1,588	14,693	41,079,030	48.6	43,506,327	51.4	84,585,357	70,076,049	8,511,965	5,997,343	164	78.5	38,738	18,611	1.1
24 (公社)湧水町	101	46	147	39	766	805	11,703	53,570,992	73.5	19,340,580	26.5	72,911,572	62,124,514	7,376,583	3,410,475	125	85.0	8,743	4,647	3.2
25 (公社)南大隅町	153	54	207	473	671	1,144	12,606	65,034,445	79.6	16,644,803	20.4	81,679,248	69,855,605	8,306,461	3,517,182	150	72.5	6,505	3,867	5.4
26 (公社)垂水市	102	71	173	71	868	939	11,896	24,303,615	41.5	34,229,060	58.5	58,532,675	49,172,534	5,397,580	3,962,561	109	63.0	13,733	7,307	2.4
27 (公社)錦江町	101	53	154	55	694	749	7,911	28,649,613	54.8	23,604,278	45.2	52,253,891	45,656,150	4,466,990	2,130,751	92	59.7	6,796	3,738	4.1
28 (公社)肝付町	57	62	119	25	849	874	6,570	12,547,572	30.1	29,074,235	69.9	41,621,807	35,272,482	3,627,143	2,722,182	77	64.7	14,384	7,269	1.6
29 (公社)天城町	74	50	124	92	332	424	4,412	14,229,851	58.6	10,034,888	41.4	24,264,739	20,747,270	2,073,095	1,444,374	54	43.5	5,609	2,605	4.8
30 (公社)東串良町	69	61	130	11	702	713	7,858	16,505,051	29.9	38,757,532	70.1	55,262,583	44,174,214	4,417,405	6,670,964	88	67.7	6,515	2,926	4.4
31 (公社)喜界町	69	31	100	121	506	627	10,980	36,488,408	62.0	22,373,003	38.0	58,861,411	49,896,495	5,135,710	3,829,206	95	95.0	6,633	3,315	3.0
32 (公社)長島町	12	3	15	47	167	214	859	795,491	16.1	4,143,992	83.9	4,939,483	3,608,575	360,878	970,030	15	100.0	9,908	4,516	0.3
33 (公社)中種子町	25	27	52	10	201	211	3,479	12,009,725	48.3	12,848,718	51.7	24,858,443	19,413,400	2,895,239	2,549,804	39	75.0	7,483	3,647	1.4
34 (公社)龍郷町	25	13	38	7	250	257	1,338	925,280	29.4	2,219,955	70.6	3,145,235	2,470,785	247,830	426,620	24	63.2	5,952	2,451	1.6
35 (公社)南種子町	84	75	159	24	136	160	9,428	40,328,221	85.8	6,687,466	14.2	47,015,687	44,906,043	1,440,580	669,064	130	81.8	5,308	2,546	6.2
36 (公社)瀬戸内町	42	22	64	23	58	81	3,849	26,845,790	93.4	1,883,930	6.6	28,729,720	25,882,360	1,744,375	1,102,985	56	87.5	8,499	4,040	1.6
37 (公社)伊仙町	23	11	34	13	206	219	906	1,862,320	32.2	3,929,466	67.8	5,791,786	4,191,616	786,616	813,554	20	58.8	6,402	3,013	1.1
合 計	8,146	5,248	13,394	6,383	65,378	71,761	853,876	2,192,360,282	46.6	2,517,172,835	53.4	4,709,533,117	3,886,164,819	438,157,902	385,210,396	9,100	67.9	1,564,327	624,120	2.1

令和3年度 労働者派遣事業実績報告書 (令和3年4月1日～令和4年3月31日)

公益社団法人鹿児島県シルバー人材センター連合会

派遣事業 届出事務所	派遣労働登録会員数(人)			受注件数(件)			受託件数(件)			契約金額(円)				会員賃金			租税公課	経費合計 (7科目)	労働者派遣収益(税込)			就業 延人員 (人日)	就業 実人員 (人)	休業 手当		
	男性	女性	計	公共	民間	計	公共	民間	計	公共事業		民間事業		賃金	交通費	計			活動拠点 委託費	連合会						
										構成比 (%)	構成比 (%)	構成比 (%)	構成比 (%)													
1 鹿 児 島 市	1,127	1,021	2,148	1	518	519	12	4,758	4,770	13,687,121	1.9	699,805,976	98.1	713,493,097	538,883,731	13,803,596	552,687,327	55,185,892	19,700,622	85,919,256	64,439,448	21,479,808	149,970	1,248	325,819	
2 薩摩川内市	58	44	102	0	23	23	0	226	226	0	0.0	75,450,505	100.0	75,450,505	58,019,048	647,695	58,666,743	5,892,042	1,468,302	9,423,418	7,067,569	2,355,849	14,863	116	204,349	
3 いちき串木野市	45	23	68	0	10	10	0	59	59	0	0.0	7,169,977	100.0	7,169,977	5,601,452	10,962	5,612,414	562,631	121,966	872,966	654,729	218,237	1,573	17	0	
4 枕 崎 市	56	11	67	1	14	15	12	76	88	10,249,634	38.3	16,488,752	61.7	26,738,386	21,328,974	20,331	21,349,305	2,137,158	401,278	2,850,645	2,137,987	712,658	5,174	44	0	
5 鹿 屋 市	79	85	164	0	92	92	0	596	596	0	0.0	80,078,155	100.0	80,078,155	60,959,985	983,835	61,943,820	6,134,505	1,303,806	10,696,024	8,022,021	2,674,003	16,882	190	0	
6 西 之 表 市	0	6	6	0	2	2	0	24	24	0	0.0	3,385,537	100.0	3,385,537	2,744,858	0	2,744,858	274,957	44,276	321,446	241,090	80,356	691	8	0	
7 霧 島 市	83	87	170	3	49	52	36	386	422	16,744,003	18.0	76,136,944	82.0	92,880,947	71,412,492	751,586	72,164,078	7,320,662	3,114,611	10,281,596	7,711,202	2,570,394	16,910	160	10,018	
8 出 水 市	101	41	142	5	24	29	13	189	202	257,933	1.4	17,840,004	98.6	18,097,937	14,120,853	137,464	14,258,317	1,412,078	266,671	2,160,871	1,620,657	540,214	3,576	59	0	
9 始 良 市	170	102	272	4	66	70	36	559	595	19,185,823	17.3	91,688,648	82.7	110,874,471	85,406,637	159,972	85,566,609	8,621,600	1,626,295	15,059,967	11,294,980	3,764,987	23,277	206	235,002	
10 南さつま市	23	19	42	0	22	22	0	213	213	0	0.0	19,630,947	100.0	19,630,947	14,932,773	208,034	15,140,807	1,534,033	602,177	2,353,930	1,765,453	588,477	4,215	32	0	
11 阿久根市	55	29	84	1	22	23	12	72	84	4,668,814	39.7	7,083,758	60.3	11,752,572	9,181,873	42,450	9,224,323	939,782	222,777	1,365,690	1,024,271	341,419	2,330	45	130,830	
12 さ つ ま 町	45	42	87	4	40	44	42	190	232	4,207,728	14.7	24,403,270	85.3	28,610,998	21,073,263	1,039,950	22,113,213	2,130,688	509,062	3,858,035	2,932,112	925,923	5,429	72	0	
13 日 置 市	27	12	39	0	23	23	0	107	107	0	0.0	18,201,895	100.0	18,201,895	13,987,268	42,100	14,029,368	1,422,740	407,084	2,342,703	1,757,032	585,671	4,077	37	0	
14 奄 美 市	57	21	78	4	18	22	26	140	166	6,689,700	38.5	10,701,297	61.5	17,390,997	13,346,602	74,800	13,421,402	1,350,389	349,142	2,270,064	1,702,554	567,510	3,671	46	149,819	
15 和 泊 町	27	21	48	12	6	18	55	40	95	5,963,776	44.8	7,353,065	55.2	13,316,841	10,263,870	0	10,263,870	1,026,383	280,074	1,746,514	1,309,891	436,623	2,179	70	0	
16 徳 之 島 町	22	13	35	4	6	10	10	44	54	531,515	28.8	1,311,937	71.2	1,843,452	1,483,933	0	1,483,933	150,310	66,262	142,947	107,215	35,732	540	29	0	
17 曾 於 市	35	40	75	4	51	55	48	367	415	7,161,799	17.1	34,644,754	82.9	41,806,553	31,895,273	462,422	32,357,695	3,241,994	691,056	5,515,808	4,136,861	1,378,947	7,748	76	250,071	
18 志 布 志 市	65	41	106	3	43	46	35	267	302	16,542,750	35.2	30,423,992	64.8	46,966,742	35,797,057	521,850	36,318,907	3,674,116	1,466,562	5,507,157	4,130,372	1,376,785	10,184	109	0	
19 南九州市	87	12	99	0	25	25	0	136	136	0	0.0	20,102,370	100.0	20,102,370	15,326,341	216,000	15,542,341	1,537,555	268,936	2,753,538	2,065,157	688,381	3,398	75	0	
20 知 名 町	11	12	23	12	34	46	12	34	46	1,297,894	55.0	1,061,293	45.0	2,359,187	1,818,004	0	1,818,004	182,131	66,168	292,884	219,666	73,218	297	18	0	
21 大 崎 町	79	41	120	0	20	20	0	111	111	0	0.0	50,294,312	100.0	50,294,312	38,654,177	153,661	38,807,838	3,925,338	1,045,588	6,515,548	4,886,665	1,628,883	6,630	96	14,400	
22 伊 佐 市	77	62	139	0	24	24	0	124	124	0	0.0	18,280,784	100.0	18,280,784	14,073,797	22,100	14,095,897	1,434,322	473,748	2,276,817	1,707,617	569,200	3,112	59	0	
23 指 宿 市	50	20	70	1	10	11	12	53	65	572,737	13.8	3,586,847	86.2	4,159,584	3,140,361	68,100	3,208,461	327,374	152,933	470,816	379,363	91,453	910	16	24,739	
24 湧 水 町	25	17	42	1	5	6	12	20	32	2,010,357	58.5	1,424,994	41.5	3,435,351	2,662,465	2,000	2,664,465	272,936	131,152	366,798	275,103	91,695	685	13	0	
25 南大隅町	46	3	49	6	11	17	70	24	94	7,906,091	64.4	4,378,016	35.6	12,284,107	9,452,091	17,140	9,469,231	945,706	159,341	1,709,829	1,282,376	427,453	2,458	60	0	
26 垂 水 市	41	21	62	7	14	21	76	125	201	12,542,891	32.2	26,371,318	67.8	38,914,209	29,747,773	55,026	29,802,799	2,987,605	391,255	5,732,550	4,299,417	1,433,133	7,154	55	95,483	
27 錦 江 町	9	2	11	2	4	6	13	38	51	1,321,748	29.3	3,191,559	70.7	4,513,307	3,479,927	0	3,479,927	348,237	57,296	627,847	470,888	156,959	914	12	0	
28 肝 付 町	16	19	35	4	15	19	36	72	108	5,091,004	33.6	10,049,002	66.4	15,140,006	11,635,669	41,017	11,676,686	1,164,964	194,219	2,104,137	1,578,108	526,029	2,865	34	0	
29 東 串 良 町	22	30	52	4	14	18	37	98	135	3,227,572	15.2	17,995,693	84.8	21,223,265	16,207,306	191,458	16,398,764	1,636,108	360,401	2,827,992	2,121,000	706,992	4,088	58	86,127	
30 南 種 子 町	0	0	0	0	0	0	0	0	0	0	0.0	0	0.0	0	0	0	0	0	0	0	0	0	0	0	0	0
31 連 合 会 (喜界町)	0	0	0	1	0	1	3	0	3	3,250,668	100.0	0	0.0	3,250,668	2,505,887	0	2,505,887	250,587	24,598	469,596	0	469,596	409	13	0	
合 計	2,538	1,897	4,435	84	1,205	1,289	608	9,148	9,756	143,111,558	9.4	1,378,535,601	90.6	1,521,647,159	1,159,143,740	19,673,549	1,178,817,289	118,024,823	35,967,658	188,837,389	141,340,804	47,496,585	306,209	3,073	1,526,657	
												賃金合計(年次休暇・教育訓練含)			1,180,249,843	19,673,549	1,199,923,392									





令和3年度 高齢者活躍人材確保育成事業技能講習・セミナー・就業体験(申込者・開始者・修了者)数

NO	センター名	技能講習名	定員 (名)	開催日	講習 日数	申込 者数	(内) 女性	決定 者数	開始 者数	(内) 女性	(内)他 市町 者	市町名	修了 者数	(内) 女性	新規 加入	
1	南さつま市	草刈り(機械刈)	15	6月9日～6月10日	2	13	0	13	13	0	1	鹿児島市1	13	0	0	
2	鹿屋市	剪定・整枝	15	6月15日～6月17日	3	10	3	10	9	3	1	錦江町1	7	1	3	
3	和泊町	放課後児童クラブ補助員	15	6月16日～6月17日	2	14	10	14	13	9	4	知名町4	13	9	5	
4	出水市	剪定・整枝	15	6月22日～6月24日	3										中止	
5	鹿児島市	生活援助支援	20	6月29日～7月1日	3	14	7	14	10	5	1	垂水市1	10	5	5	
6	垂水市	放課後児童クラブ補助員	15	7月6日～7月7日	2	16	15	15	14	13	1	鹿児島市1	14	13	2	
7	鹿屋市	放課後児童クラブ補助員	15	7月13日～7月14日	2	15	9	15	15	9	0		14	8	3	
8	日置市	送迎車安全運転	15	7月20日～7月21日	2	12	0	12	12	0	1	鹿児島市1	12	0	4	
9	霧島市	子育て支援(保育補助)	15	8月3日～8月5日	3	12	11	12	10	9	0		10	9	5	
10	始良市	生活援助支援	15	8月23日～8月25日	3										中止	
11	薩摩川内市	高齢者健康調理	15	9月1日～9月2日	2										中止	
12	鹿児島市	暮らしに役立つ掃除	20	9月7日～9月8日	2										中止	
13	霧島市	草刈り(機械刈)	15	9月14日～9月15日	2	6	1	6	5	1	1	始良市1	5	1	2	
14	南九州市	剪定・整枝	15	9月28日～9月30日	3	13	0	11	11	0	2	指宿市2	11	0	7	
15	いちき串木野市	障子・襖張替	15	10月4日～10月5日	2	13	6	13	12	6	0		12	6	3	
16	肝付町	剪定・整枝	15	10月6日～10月8日	3	12	0	12	11	0	1	南大隅1	11	0	5	
17	志布志市	ガーデニング	15	10月12日～10月13日	2	11	8	11	11	8	1	曾於市1	11	8	4	
18	鹿児島市	草刈り(機械刈)	20	10月19日～10月20日	2	21	2	20	15	1	0		14	1	6	
19	徳之島町	ハウスクリーニング	15	10月26日～10月27日	2	16	13	16	13	10	0		12	9	8	
20	東串良町	チェンソー・刈払機の目立て、刃物研ぎ	15	10月28日	1	18	0	18	18	0	6	大崎町6	18	0	3	
21	鹿児島市	宛名・賞状記名	20	11月4日～11月5日	2	26	19	20	18	13	0		18	13	8	
22	鹿児島市	店舗スタッフ衛生管理	20	11月9日～11月11日	3	15	11	15	11	9	0		8	7	4	
23	始良市	子育て支援(保育補助)	15	11月10日～11月12日	3	15	14	15	13	12	0		13	12	3	
24	曾於市	チェンソー・刈払機安全	15	11月17日～11月18日	2	10	0	9	8	0	0		5	0	3	
25	湧水町	暮らしに役立つ掃除	15	11月24日～11月25日	2	8	5	8	7	4	0		7	4	5	
26	大崎町	送迎車安全運転	15	12月1日～12月2日	2	10	10	10	10	0	0		10	0	3	
27	鹿児島市	施設清掃スタッフ	20	12月7日～12月8日	2	18	7	18	14	5	0		14	5	1	
28	南大隅町	ドローン操作基礎	15	12月14日～12月15日	2	18	0	18	17	0	5	鹿児島市2、南九州市1、東串良町2	17	0	1	
29	薩摩川内市	剪定・整枝	15	1月18日～1月20日	3	16	1	16	15	1	1	さつま町1	15	1	5	
30	奄美市	草刈り(機械刈)	15	1月25日～1月26日	2										中止	
31	指宿市	チェンソー・刈払機安全	15	2月1日～2月2日	2										中止	
32	伊佐市	空家荷物整理	15	2月3日～2月4日	2										中止	
33	鹿児島市	剪定・整枝	20	2月7日～2月9日	3										中止	
合計		実施25講習	400			352	152	341	305	118	26		294	112	98	0

※開始者数とは、講習開始日において受講した者の数。

令和3年度目標 (技能講習・就業体験・セミナー・周知広報)

148

	開催場所	内 容	参加者数	新規加入者数
高齢者活躍 応援セミナー	垂水市 (6月24日)	学童保育セミナー	16	2
	曾於市 (7月9日)	高齢者の食と生活ケアセミナー	14	0
	南九州市 (9月27日)	スマホの安心安全教室	8	1
	南さつま市 (9月29日)	スマホの安心安全教室	10	0
	鹿児島市 (9月22日)	いきいき輝く女性セミナー	34	5
	鹿屋市 (10月13日)	高齢者の働き方セミナー	19	3
	さつま町 (1月13日)	スマホの安心安全教室	14	0
合計		7回	115	11
職場見学	南九州市 (7月27日)	田代児童クラブ見学	6	0
	霧島市 (8月24日)	青葉児童クラブ見学	中止	0
	鹿屋市 (11月17日)	メンタルホスピタル鹿屋調理室見学	3	0
就業体験	大崎町 (9月16日)	甘藷芽とり皮むき体験	3	1
	伊佐市 (11月8日)	しめ縄作り体験	4	1
合計		5回	16	2

新規入会者数計	
技能講習	98
就業体験	2
セミナー参加	11
折込チラシ	239
市町広報紙	
新聞広告	
ホームページ	350
計	