

平成31年1月末現在のうそ電話詐欺被害状況(暫定値)

1 認知件数及び被害金額

認知件数は1件(前年同期比-4件),被害額は約180万円(前年同期比-約1,480万円)である。

う そ 電 話 詐 欺	振り 込 め 詐 欺	振り 込 め 詐 欺 以外 の特 殊 詐 欺	平成31年1月末		前年同期比		平成30年中	
			件数	被害金額	件数	被害金額	件数	被害金額
	オレオレ詐欺		0件	約 0 円	- 1件	- 約100 万円	8件	約 2,590 万円
	架空請求詐欺		1件	約 180 万円	- 3件	- 約1,380 万円	35件	約 7,430 万円
	融資保証金詐欺		0件	約 0 円	± 0件	± 0 円	4件	約 160 万円
	還付金等詐欺		0件	約 0 円	± 0件	± 0 円	2件	約 210 万円
	小計		1件	約 180 万円	- 4件	- 約1,480 万円	49件	約 1億390 万円
	金融商品等取引名目		0件	約 0 円	± 0件	± 0 円	3件	約 4,320 万円
	ギャンブル必勝法情報提供名目		0件	約 0 円	± 0件	± 0 円	1件	約 790 万円
	異性との交際あっせん名目		0件	約 0 円	± 0件	± 0 円	2件	約 1,030 円
	その他		0件	約 0 円	± 0件	± 0 円	0件	約 0 万円
	小計		0件	約 0 円	± 0件	± 0 円	6件	約 6,140 万円
	合計		1件	約 180 万円	- 4件	- 約1,480 万円	55件	約 1億6,530 万円

※ 被害金額は、四捨五入しているため、それぞれの額と合計が一致しない場合がある。

2 手口の概要

手口別は、振り込み詐欺が1件(100%),振り込み詐欺以外の特殊詐欺の被害はない。

○ 架空請求詐欺 1件

- ・ 有料サイト利用料金等の支払名目(1件)

《概要》

未納料金があり、支払わなければ裁判になる等と記載されたショートメールが届いたため、記載された電話番号に電話をかけたところ、コンビニエンスストアで、電子マネーカードを購入し、カードの番号を伝えるように指示されたため、指示に従ったところ、カード購入金額相当の利用権利をだまし取られたもの。

【注意点】

- ・ 有料サイトなどの未納料金を請求するショートメールは、詐欺を疑うこと。
- ・ 電子マネーカード(電子ギフトカード)の購入や、収納代行サービス(コンビニ払い)を指示されたら、詐欺を疑うこと。
- ・ 携帯電話やスマートフォンは、迷惑電話や迷惑メールの着信拒否設定を有効に活用すること。
- ・ 心当たりのない料金請求は、家族や警察、消費生活センターなどに相談すること。等を心掛け、被害に遭わないように注意しましょう。



電子マネーカード
(電子ギフトカード)
番号 ABCD12345

カード番号は、他人に
教えてはいけません!!

3 被害状況

(1) 年代別・男女別の認知件数

- | | | | | |
|-------|---------|----------|---------|----------|
| ア 年代別 | ○ 65歳以上 | 0件 | ○ 65歳未満 | 1件(100%) |
| イ 男女別 | ○ 男性 | 1件(100%) | ○ 女性 | 0件 |

(2) 年代別・男女別の被害金額

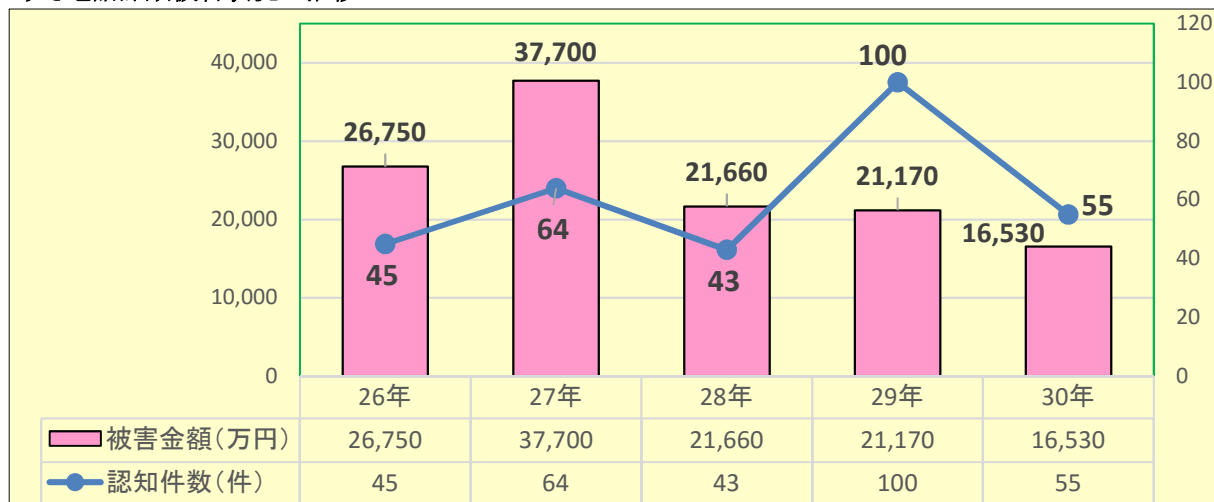
- | | | | | |
|--------|---------|--------------|---------|---------------|
| ア 年代別 | ○ 65歳以上 | 0円 | ○ 65歳未満 | 約180万円(約100%) |
| イ 被害金額 | ○ 男性 | 約180万円(100%) | ○ 女性 | 0円 |

4 送金方法等 (一人の被害者が、2種類以上の送金方法等を利用した場合はそれぞれを計上している。)

送金方法等	件数	被害金額
振込型(窓口・ATM・ネットバンク等)	1件 約 50%	約 80 万円 約 44%
送付型(宅配便・レターパック等)	0件 約 -%	約 0 円 約 -%
現金手渡し型	0件 約 -%	約 0 円 約 -%
キャッシュカード手渡し型	0件 約 -%	約 0 円 約 -%
電子マネー型	1件 約 50%	約 100 万円 約 56%
収納代行型	0件 約 -%	約 0 円 約 -%
合計	2件 100%	約 180 万円 100%



5 うそ電話詐欺被害状況の推移



(1) 手口別被害状況の推移

	平成26年中		平成27年中		平成28年中		平成29年中	
	件数	被害金額	件数	被害金額	件数	被害金額	件数	被害金額
振り込め詐欺	21件	約 1億3,010 万円	48件	約 2億80 万円	31件	約 1億5,610 万円	91件	約 1億8,080 万円
振り込め詐欺以外の特殊詐欺	24件	約 1億3,740 万円	16件	約 1億7,620 万円	12件	約 6,050 万円	9件	約 3,090 万円
うそ電話詐欺	45件	約 2億6,750 万円	64件	約 3億7,700 万円	43件	約 2億1,660 万円	100件	約 2億1,170 万円

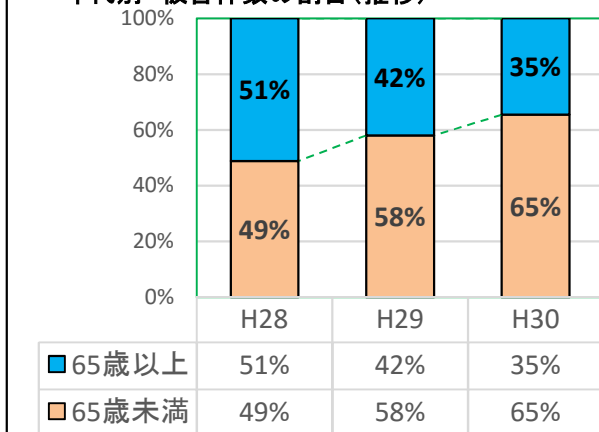
※ 被害金額は、キャッシュカード手渡し後の現金引き出し被害を含む。

(2) 年代別被害状況の推移

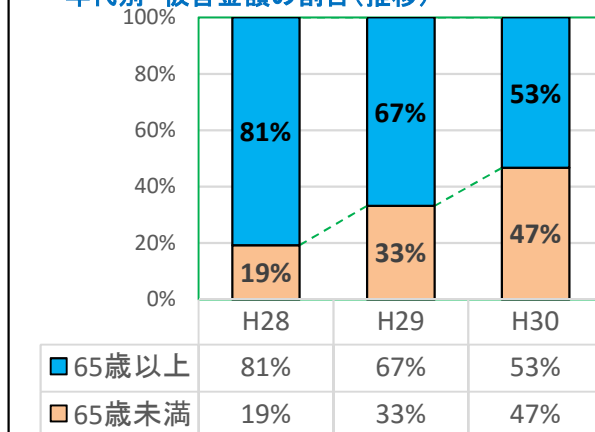
※ 比率は、各年の総数に対する割合である。

	65歳以上			65歳未満		
	件数	比率	被害金額	件数	比率	被害金額
平成30年中	19件	35%	約 8,820 万円	36件	65%	約 7,710 万円
平成29年中	42件	42%	約 1億4,130 万円	58件	58%	約 7,040 万円
平成28年中	22件	51%	約 1億7,490 万円	21件	49%	約 4,170 万円

年代別 被害件数の割合(推移)



年代別 被害金額の割合(推移)



(3) 男女別被害状況の推移

※ 比率は、各年の総数に対する割合である。

	男性			女性		
	件数	比率	被害金額	件数	比率	被害金額
平成30年中	16件	29%	約 2,970 万円	39件	71%	約 1億3,560 万円
平成29年中	38件	38%	約 5,840 万円	62件	62%	約 1億5,330 万円
平成28年中	15件	35%	約 6,320 万円	28件	65%	約 1億5,340 万円

(4) 送金方法別被害状況の推移

送金方法等	平成28年中		平成29年中		平成30年中	
	件数	被害金額	件数	被害金額	件数	被害金額
振込型(窓口・ATM・ネットバンク等)	20件	約 4,060 万円	33件	約 4,860 万円	14件	約 3,510 万円
送付型(宅配便・レターパック等)	20件	約 1億6,530 万円	8件	約 7,040 万円	7件	約 4,830 万円
現金手渡し型	1件	約 700 万円	8件	約 4,960 万円	6件	約 2,870 万円
キャッシュカード手渡し型	0件	約 0 円	7件	約 380 万円	6件	約 1,780 万円
電子マネー型	10件	約 370 万円	42件	約 2,740 万円	16件	約 1,010 万円
収納代行型(H29から統計開始)		統計なし	9件	約 1,190 万円	11件	約 2,530 万円
合計	51件	約 2億1,660 万円	107件	約 2億1,170 万円	60件	約 1億6,530 万円

※ 一人の被害者が、2種類以上の送金方法等を利用した場合はそれぞれを計上している。