

平成31年2月末現在のうそ電話詐欺被害状況(暫定値)

1 認知件数及び被害金額

認知件数は5件(前年同期比-10件)、被害額は約390万円(前年同期比-約4,250万円)である。

| う そ 電 話 詐 欺 | 振り込め詐欺 以外の 特殊詐欺 | 平成31年2月末 | | 前年同期比 | | 平成30年中(暫定値) | |
|----------------------------|-----------------------|----------|----------|-------------|-------------|--------------|------------|
| | | 件数 | 被害金額 | 件数 | 被害金額 | 件数 | 被害金額 |
| 振り込め詐欺 | オレオレ詐欺 | 0件 | 約 0 円 | - 3件 | - 約900 万円 | 8件 | 約 2,590 万円 |
| | 架空請求詐欺 | 3件 | 約 210 万円 | - 7件 | - 約2,500 万円 | 35件 | 約 7,430 万円 |
| | 融資保証金詐欺 | 2件 | 約 180 万円 | + 2件 | + 約180 万円 | 4件 | 約 160 万円 |
| | 還付金等詐欺 | 0件 | 約 0 円 | ± 0件 | ± 0 円 | 2件 | 約 210 万円 |
| | 小計 | 5件 | 約 390 万円 | - 8件 | - 約3,220 万円 | 49件 | 約 1億390 万円 |
| 振り込め以外の特殊詐欺 | 金融商品等取引名目 | 0件 | 約 0 円 | ± 0件 | ± 0 円 | 3件 | 約 4,320 万円 |
| | ギャブル必勝法情報提供名目 | 0件 | 約 0 円 | ± 0件 | ± 0 円 | 1件 | 約 790 万円 |
| | 異性との交際あっせん名目 | 0件 | 約 0 円 | - 2件 | - 約1,030 万円 | 2件 | 約 1,030 万円 |
| | その他 | 0件 | 約 0 円 | ± 0件 | ± 0 円 | 0件 | 約 0 円 |
| 小計 | 0件 | 約 0 円 | - 2件 | - 約1,030 万円 | 6件 | 約 6,140 万円 | |
| 合計 | 5件 | 約 390 万円 | - 10件 | - 約4,250 万円 | 55件 | 約 1億6,530 万円 | |

※ 被害金額は、四捨五入しているため、それぞれの額と合計が一致しない場合がある。

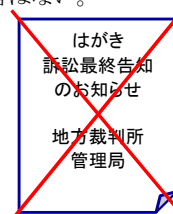
【参考:過去の被害状況】

| う そ 電 話 詐 欺 | 振り込め詐欺 以外の 特殊詐欺 | 平成27年中 | | 平成28年中 | | 平成29年中 | |
|----------------------------|-----------------------|--------------|--------------|--------------|--------------|--------------|--------------|
| | | 件数 | 被害金額 | 件数 | 被害金額 | 件数 | 被害金額 |
| 振り込め詐欺 | オレオレ詐欺 | 11件 | 約 5,690 万円 | 1件 | 約 700 万円 | 9件 | 約 1,310 万円 |
| | 架空請求詐欺 | 26件 | 約 1億3,820 万円 | 27件 | 約 1億4,610 万円 | 64件 | 約 1億4,460 万円 |
| | 融資保証金詐欺 | 2件 | 約 100 万円 | 2件 | 約 250 万円 | 11件 | 約 1,760 万円 |
| | 還付金等詐欺 | 9件 | 約 470 万円 | 1件 | 約 50 万円 | 7件 | 約 550 万円 |
| | 小計 | 48件 | 約 2億80 万円 | 31件 | 約 1億5,610 万円 | 91件 | 約 1億8,080 万円 |
| 振り込め以外の特殊詐欺 | 金融商品等取引名目 | 11件 | 約 1億6,050 万円 | 9件 | 約 3,870 万円 | 7件 | 約 2,070 万円 |
| | ギャブル必勝法情報提供名目 | 1件 | 約 500 万円 | 2件 | 約 1,680 万円 | 1件 | 約 720 万円 |
| | 異性との交際あっせん名目 | 0件 | 約 0 円 | 0件 | 約 0 円 | 0件 | 約 0 円 |
| | その他 | 4件 | 約 1,070 万円 | 1件 | 約 500 万円 | 1件 | 約 300 万円 |
| 小計 | 16件 | 約 1億7,620 万円 | 12件 | 約 6,050 万円 | 9件 | 約 3,090 万円 | |
| 合計 | 64件 | 約 3億7,700 万円 | 43件 | 約 2億1,660 万円 | 100件 | 約 2億1,170 万円 | |

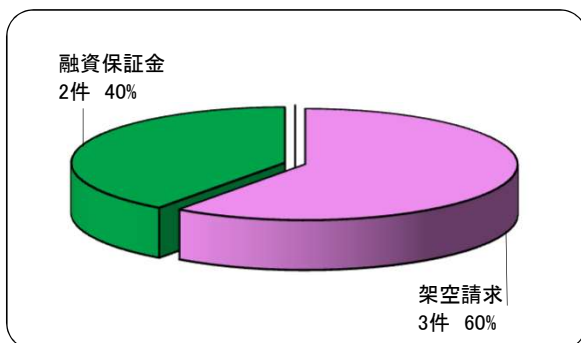
2 手口の概要

手口別は、振り込め詐欺が5件(100%)、振り込め詐欺以外の特殊詐欺の被害はない。

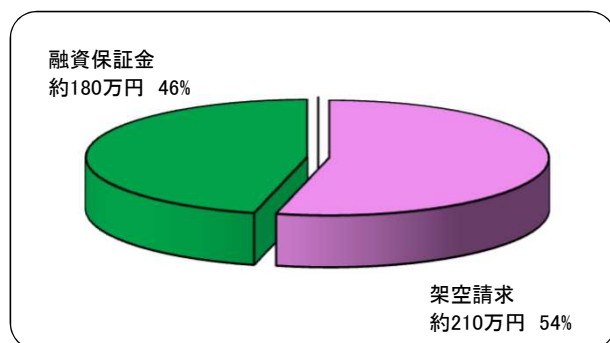
- 架空請求詐欺 3件
 - ・ 有料サイト利用料金等の支払名目(2件)
 - ・ 訴訟告知葉書に係る訴訟取り下げ費用名目(1件)
- 融資保証金詐欺 2件
 - ・ 融資前の手付金, 供託金名目(2件)



【手口別認知件数状況】



【手口別認知被害状況】



3 被害状況

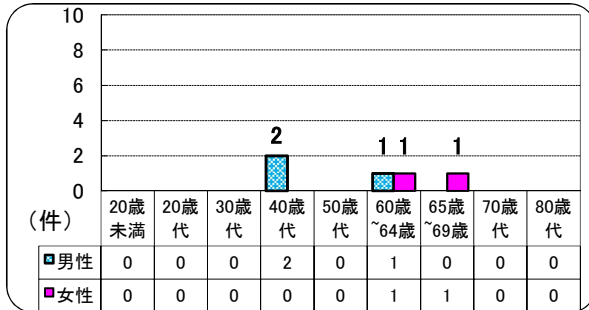
(1) 年代別・男女別の認知件数

ア 年代別 ○ 65歳以上 1件(20%) ○ 65歳未満 4件(80%)
 イ 男女別 ○ 男性 3件(60%) ○ 女性 2件(40%)

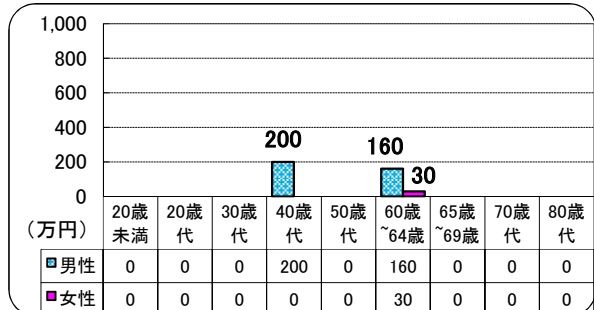
(2) 年代別・男女別の被害金額

ア 年代別 ○ 65歳以上 0円(未遂) ○ 65歳未満 約390万円(100%)
 イ 被害金額 ○ 男性 約360万円(約92%) ○ 女性 約30万円(約8%)

【年代別・男女別認知件数】



【年代別・男女別被害金額】



【参考:過去の年代別被害状況】

※ 比率は、各年の総数に対する割合である。

| | 65歳以上 | | 65歳未満 | |
|--------|----------|-------------|-------|----------|
| 平成30年中 | 19件約 35% | 約 8,820万円 | 約 53% | 36件約 65% |
| 平成29年中 | 42件約 42% | 約 1億4,130万円 | 約 67% | 58件約 58% |
| 平成28年中 | 22件約 51% | 約 1億7,490万円 | 約 81% | 21件約 49% |

【参考:過去の男女別被害状況】

※ 比率は、各年の総数に対する割合である。

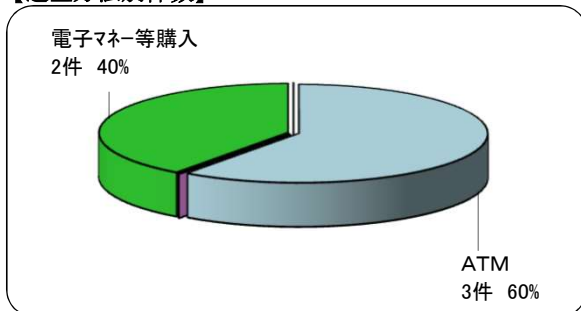
| | 男性 | | 女性 | |
|--------|----------|-----------|-------|----------|
| 平成30年中 | 16件約 29% | 約 2,970万円 | 約 18% | 39件約 71% |
| 平成29年中 | 38件約 38% | 約 5,840万円 | 約 28% | 62件約 62% |
| 平成28年中 | 15件約 35% | 約 6,320万円 | 約 29% | 28件約 65% |

4 送金方法等 (一人の被害者が、2種類以上の送金方法等を利用した場合はそれぞれを計上している。)

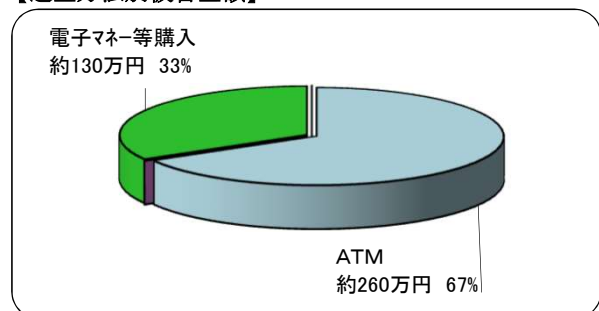
| 送金方法等 | 件数 | 被害金額 |
|---------------------|---------|--------------|
| 振込型(窓口・ATM・ネットバンク等) | 3件約 60% | 約 260万円約 67% |
| 送付型(宅配便・レターパック等) | 0件約 0% | 約 0円約 0% |
| 現金手渡し型 | 0件約 0% | 約 0円約 0% |
| キャッシュカード手渡し型 | 0件約 0% | 約 0円約 0% |
| 電子マネー型 | 2件約 40% | 約 130万円約 33% |
| 収納代行型 | 0件約 0% | 約 0円約 0% |
| 合計 | 5件 100% | 約 390万円 100% |



【送金方法別件数】



【送金方法別被害金額】



【参考:過去の送金方法別被害状況】

| 送金方法等 | 平成28年中 | | 平成29年中 | | 平成30年中 | |
|---------------------|--------|-------------|--------|-------------|--------|-------------|
| | 件数 | 被害金額 | 件数 | 被害金額 | 件数 | 被害金額 |
| 振込型(窓口・ATM・ネットバンク等) | 20件 | 約 4,060万円 | 33件 | 約 4,860万円 | 14件 | 約 3,510万円 |
| 送付型(宅配便・レターパック等) | 20件 | 約 1億6,530万円 | 8件 | 約 7,040万円 | 7件 | 約 4,830万円 |
| 現金手渡し型 | 1件 | 約 700万円 | 8件 | 約 4,960万円 | 6件 | 約 2,870万円 |
| キャッシュカード手渡し型 | 0件 | 約 0円 | 7件 | 約 380万円 | 6件 | 約 1,780万円 |
| 電子マネー型 | 10件 | 約 370万円 | 42件 | 約 2,740万円 | 16件 | 約 1,010万円 |
| 収納代行型(H29から統計開始) | | 統計なし | 9件 | 約 1,190万円 | 11件 | 約 2,530万円 |
| 合計 | 51件 | 約 2億1,660万円 | 107件 | 約 2億1,170万円 | 60件 | 約 1億6,530万円 |

※ 一人の被害者が、2種類以上の送金方法等を利用した場合はそれぞれを計上している。